



Herborg Friskole

TRIVSELSMÅLING

perioden 7. – 18 oktober.

2022

Forord:

Trivselsmåling er en spørgeskemaundersøgelse, som bruges til at undersøge, hvordan skoleelever oplever deres trivsel i skolen, dele af deres undervisningsmiljø samt ro og orden i klassen. Trivselsmålingen er elevernes mulighed for at give deres synspunkter til kende omkring undervisningen, deres relationer til andre på skolen, deres tilhørsforhold til skolen, mm. Målingen undersøger ikke elevernes generelle trivsel men deres skoletrivsel. Målingen er vigtig for at give et billede af, hvordan eleverne trives i skolen på Herborg Friskole, i den enkelte klasse. Resultaterne vil efterfølgende blive brugt til at forbedre trivslen på skolerne.

Trivselsmålingen er i perioden 7. – 18. oktober 2022 blevet gennemført som en del af den almindelige undervisning for alle elever. I tilfælde af, at en eller flere elever var fraværende den dag, at målingen blev gennemført, blev de bedt om at besvare spørgeskemaet på et andet tidspunkt inden for den periode, hvor målingen fandt sted.

Undersøgelsen blev udarbejdet gennem elevernes adgang til programmet forms i Office 365.

Antal af elever fra 0. – 3 klasse var fordelt:

0.Klasse.	15 elever
1.Klasse	9 elever
2. Klasse	10 elever
3.klasse	11 elever

I alt 45 besvarelser.

Antal af elever fra 4. – 8. klasse var fordelt:

4. klasse	3 elever
5. klasse	9 elever
6. klasse	8. elever
7. klasse	10 elever
8. klasse	9 elever

I alt 39 besvarelser.

Hvad måler trivselsmålingen?

Trivsel er afgørende for den enkeltes velbefindende og er tæt koblet til udvikling og læring. Elevers trivsel påvirkes af mange forhold, blandt andet hjemmemiljøet, fritidsinteresser og skolens undervisningsmiljø.

I trivselsmålingen skelnes der mellem de tre overordnede temaer Trivsel, Ro og orden og Undervisningsmiljø. De tre temaer overlapper hinanden og påvirker hinanden gensidigt. I forhold til temaet Trivsel koncentrerer målingen sig om de forhold, som skolen har mulighed for at arbejde med, og tager afsæt i:

- Psykisk og fysisk velbefindende, fx elevens glæde, tryghed og engagement i skolelivet, og dets udfordringer og oplevelse af anerkendelse, tilhørsforhold og indflydelse på skolen.
- Faglige og personlige kompetencer, fx handlingskompetence, robusthed, empati og det at kunne udvikle positive relationer.
- Oplevelse af støtte og inspiration fra omgivelserne, fx et godt undervisningsmiljø med støtte fra klassekammerater, lærere og opbakning fra familien. Temaet Ro og orden dækker især forhold omkring klasseledelse, støj og koncentration.

Temaet Undervisningsmiljø afdækker elevernes psykiske undervisningsmiljø, herunder oplevelsen af at føle sig inkluderet i skolens faglige og sociale fællesskaber, relationer til lærere og klassekammerater. Det fysiske og det æstetiske undervisningsmiljø berøres i mindre grad i trivselsmålingen.

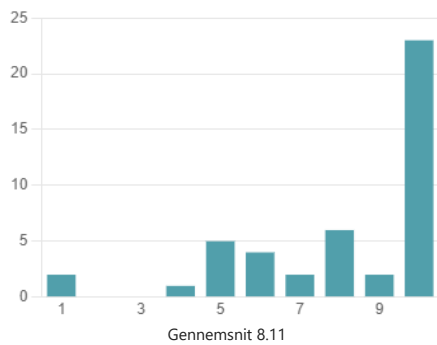
Trivselsmålingen indeholder 20 spørgsmål for elever i 0.-3. klasse og 40 spørgsmål for elever i 4.-9. klasse. Alle spørgsmål er obligatoriske.

Trivselsmålingens resultater offentliggøres som del af skolens undervisningsmiljøvurdering på skolens hjemmeside.

Besvarelser - Trivselsundersøgelse 0. – 3. klasse

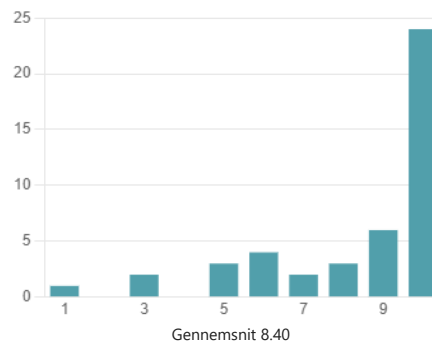
1. Er du glad for din skole?

1 = Ja, lidt - 10 = Ja, meget. Ikke besvares = Nej



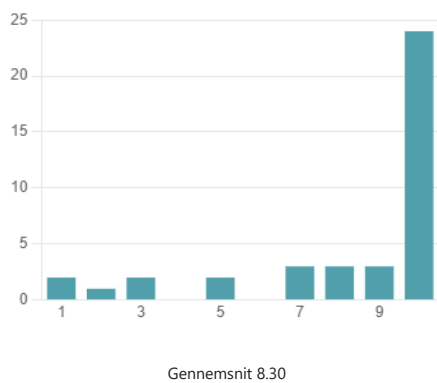
2. Er du glad for din klasse?

1 = Ja, lidt - 10 = Ja, meget. Ikke besvares = Nej



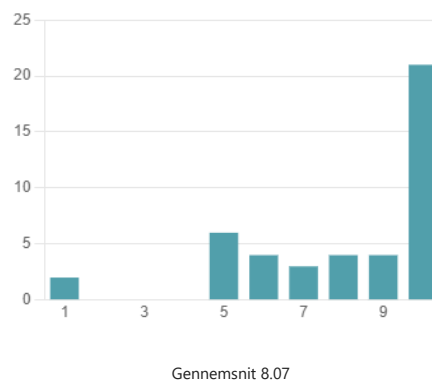
3. Hvor meget føler du dig alene i skolen?

1 = Ja, tit - 10 = Ja, nogle gange. Ikke besvares = Nej.



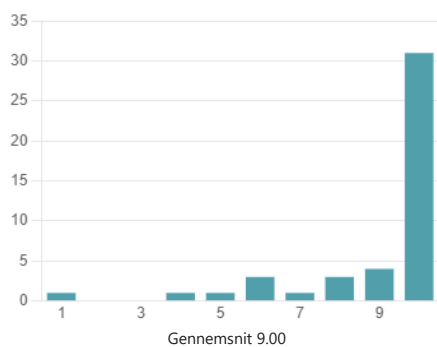
4. Hvor meget kan du lide pauserne i skolen?

1 = Ja, lidt - 10 = Ja, meget. Ikke besvares = Nej.



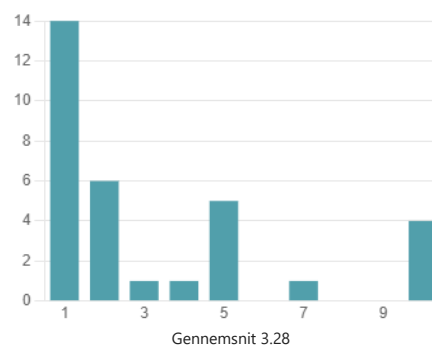
5. Er du glad for dine lærere?

1 = Ja, lidt - 10 = Ja, meget. Ikke besvares = Nej.



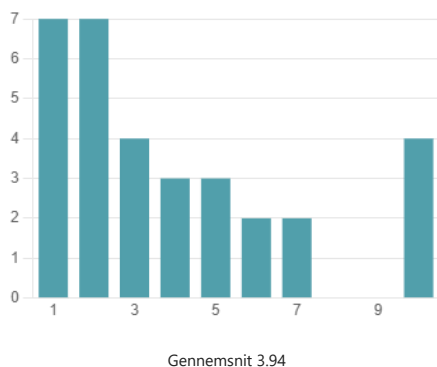
6. Har du ondt i maven, når du er i skole?

1 = Ja, nogle gange - 10 = Ja, tit. Ikke besvares = Nej.



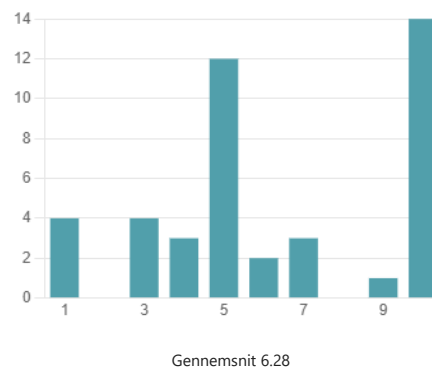
7. Har du ondt i hovedet, når du er i skole?

1 = Ja, nogle gange - 10 = Ja, tit. Ikke besvares = Nej.



8. Er du god til at løse dine problemer?

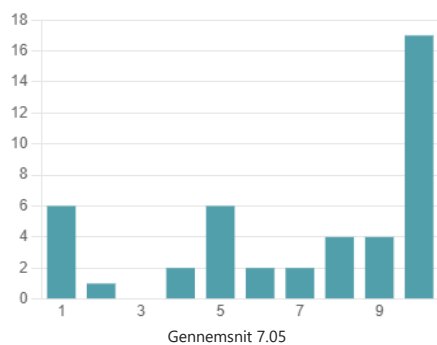
1 = Ja, nogle gange - 10 = Ja, for det meste. Ikke besvares = Nej.



Besvarelser - Trivselsundersøgelse 0. – 3. klasse

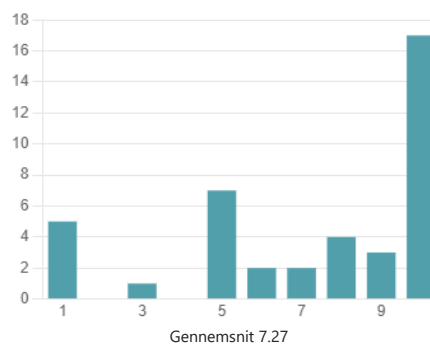
9. Kan du koncentrere dig i timerne?

1 = Ja, nogle gange - 10 = Ja, for det meste. Ikke besvares = Nej.



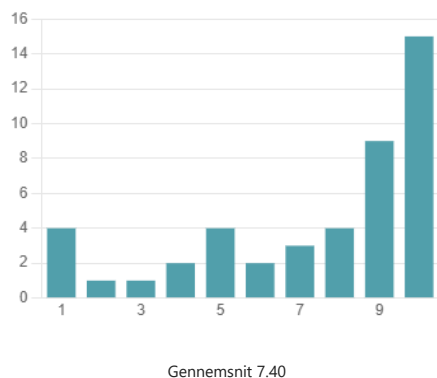
10. Er I gode til at hjælpe hinanden i klassen?

1 = Ja, lidt - 10 = Ja, meget. Ikke besvares = Nej.



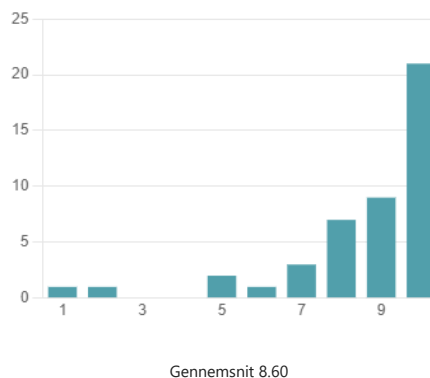
11. Tror du, at de andre børn i klassen kan lide dig?

1 = Ja, nogle stykker - 10 = Ja, de fleste. Ikke besvares = Nej.



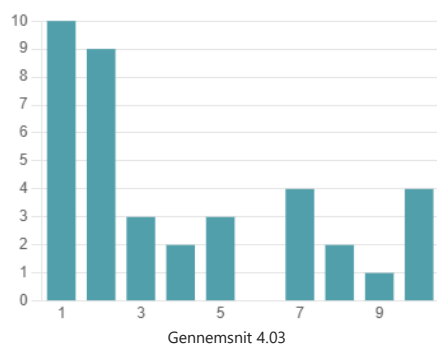
12. Er lærerne gode til at hjælpe dig i skolen?

1 = Ja, lidt - 10 = Ja, meget. Ikke besvares = Nej.



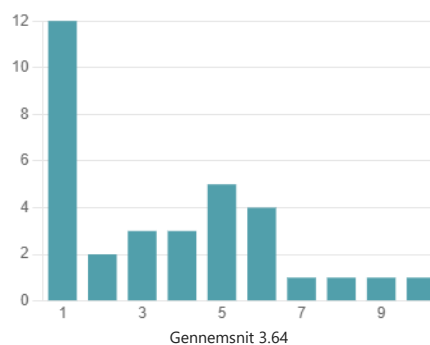
13. Er der nogen, der driller dig, så du bliver ked af det?

1 = Ja, nogle gange - 10 = Ja, tit. Ikke besvares = Nej.



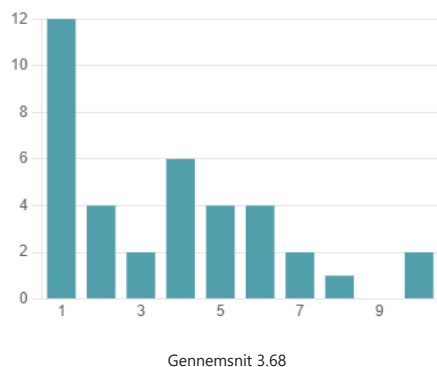
14. Er du bange for, at de andre børn griner ad dig i skolen?

1 = Ja, lidt - 10 = Ja, meget. Ikke besvares = Nej.



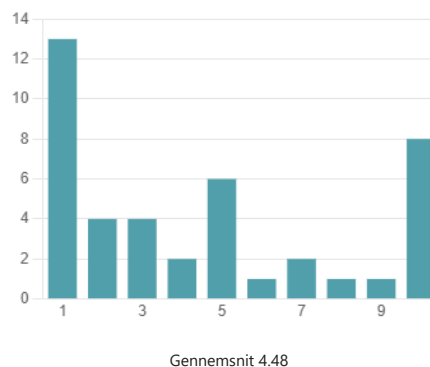
15. Er du med til at bestemme, hvad I skal lave i timerne?

1 = Ja, nogle gange - 10 = Ja, tit. Ikke besvares = Nej.



16. Er timerne kedelige?

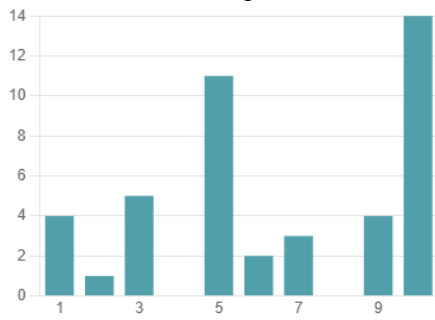
1 = Ja, nogle gange - 10 = Ja, tit. Ikke besvares = Nej.



Besvarelser - Trivselsundersøgelse 0. – 3. klasse

17. Lærer du noget spændende i skolen?

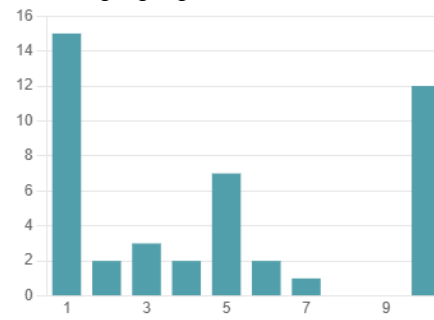
1 = Ja, lidt - 10 = Ja, meget. Ikke besvares = Nej.



Gennemsnit 6.48

18. Er det svært at høre, hvad læreren siger i timerne?

1 = Ja, nogle gange - 10 = Ja, tit. Ikke besvares = Nej.



Gennemsnit 4.77

19. Er jeres klasselokale rart at være i?

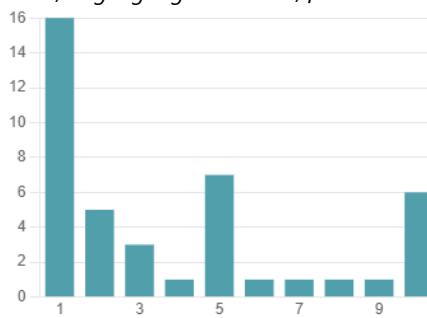
1 = Ja, lidt - 10 = Ja, meget. Ikke besvares = Nej.



Gennemsnit 8.30

20. Er toiletterne på skolen rene?

1 = Ja, nogle gange - 10 = Ja, for det meste. Ikke besvares = Nej.

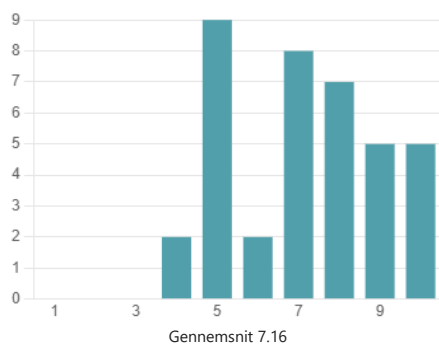


Gennemsnit 3.90

Besvarelser - Trivselsundersøgelse 4. – 8. klasse

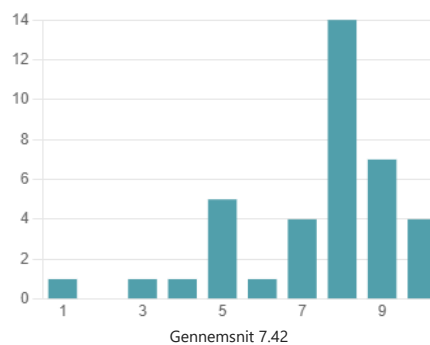
1. Er du glad for din skole?

1 = Ja, lidt - 10 = Ja, meget. Ikke besvares = Nej



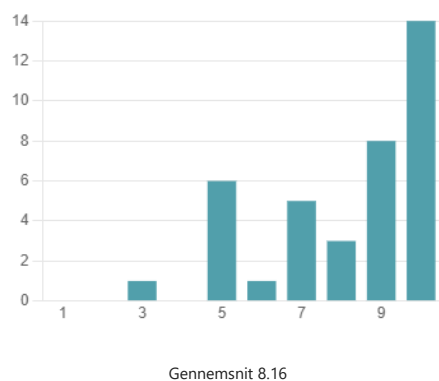
2. Er du glad for din klasse?

1 = Ja, lidt - 10 = Ja, meget. Ikke besvares = Nej

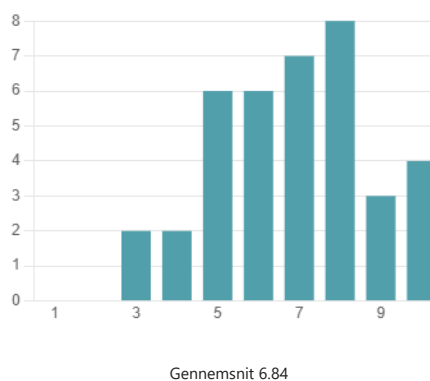


3. Jeg prøver at forstå mine venner, når de er triste eller sure. 4. Jeg er god til at arbejde sammen med andre.

1 = Nej, aldrig - 10 = Ja, meget tit. Ønsker ikke at besvare

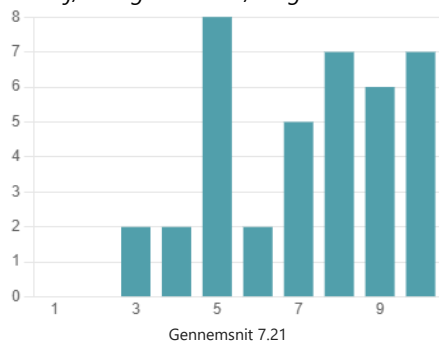


1 = Nej, aldrig - 10 = Ja, meget tit. Ønsker ikke at besvare



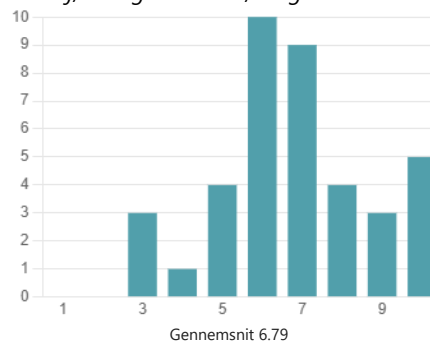
5. Jeg siger min mening, når jeg synes, noget er uretfærdigt.

1 = Nej, aldrig - 10 = Ja, meget tit. Ønsker ikke at besvare



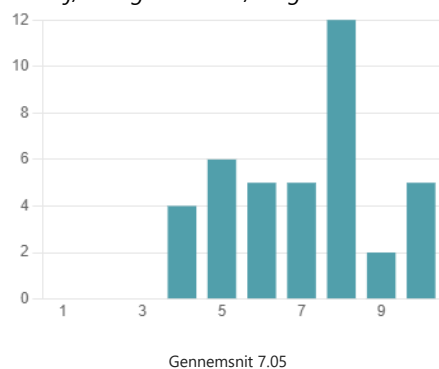
6. Hvor tit kan du finde en løsning på problemer, bare du at prøver hårdt nok?

1 = Nej, aldrig - 10 = Ja, meget tit. Ønsker ikke at besvare



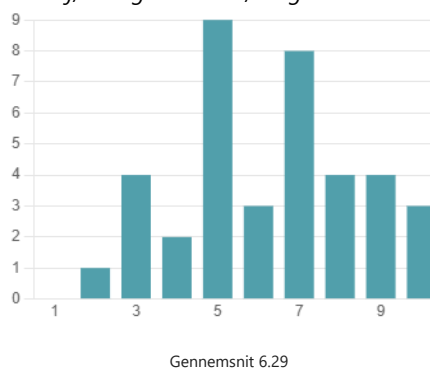
7. Hvor tit kan du klare det, du sætter dig for?

1 = Nej, aldrig - 10 = Ja, meget tit. Ønsker ikke at besvare



8. Kan du koncentrere dig i timerne?

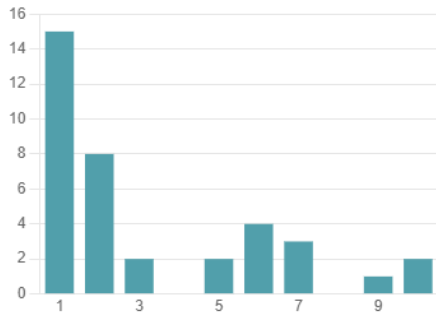
1 = Nej, aldrig - 10 = Ja, meget tit. Ønsker ikke at besvare



Besvarelser - Trivselsundersøgelse 4. – 8. klasse

9. Føler du dig ensom?

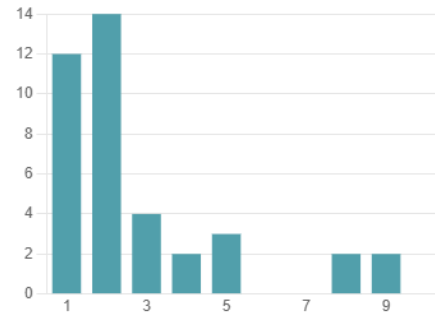
1 = Nej, aldrig - 10 = Ja, meget tit. Ønsker ikke at besvare



Gennemsnit 3.27

10. Hvor tit har du ondt i maven?

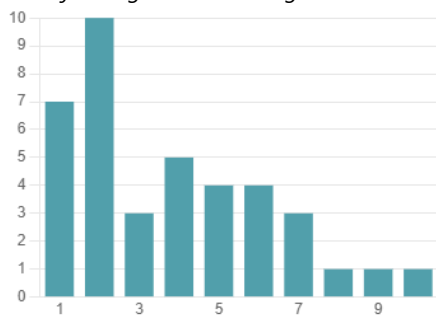
1 = Nej, aldrig - 10 = Ja, meget tit. Ønsker ikke at besvare



Gennemsnit 2.79

11. Hvor tit har du ondt i hovedet?

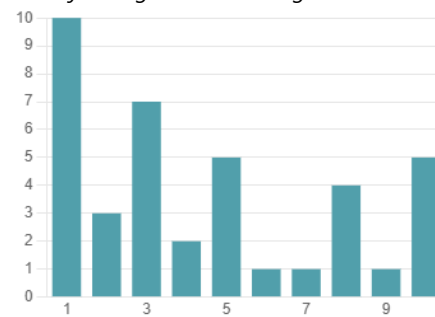
1 = Nej, aldrig - 10 = Ja, meget tit. Ønsker ikke at besvare



Gennemsnit 3.79

12. Er du bange for at blive til grin i skolen?

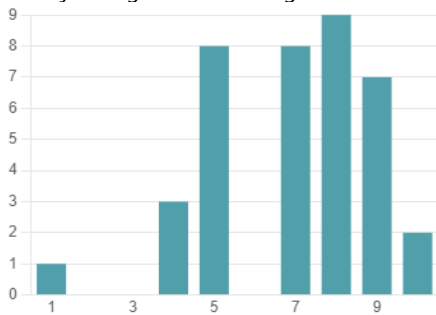
1 = Nej, aldrig - 10 = Ja, meget tit. Ønsker ikke at besvare



Gennemsnit 4.46

13. Hvor ofte føler du dig tryk i skolen?

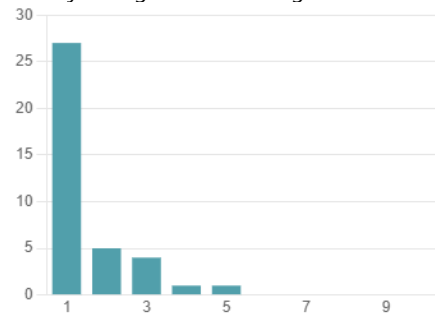
1 = Nej, aldrig - 10 = Ja, meget tit. Ønsker ikke at besvare



Gennemsnit 6.95

14. Er du blevet mobbet i dette skoleår?

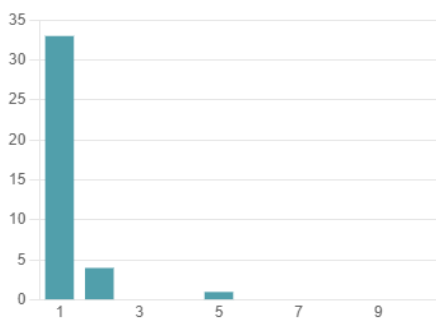
1 = Nej, aldrig - 10 = Ja, meget tit. Ønsker ikke at besvare



Gennemsnit 1.53

15. Har du selv mobbet nogen i skolen i dette skoleår?

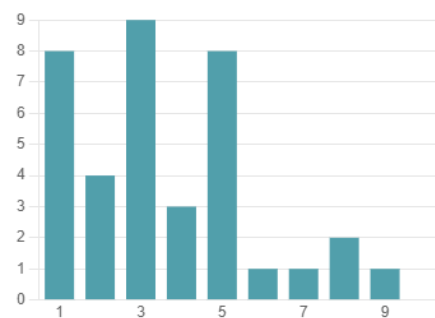
1 = Nej, aldrig - 10 = Ja, meget tit. Ønsker ikke at besvare



Gennemsnit 1.21

16. Er du og dine klassekammerater med til at bestemme, hvad I skal arbejde med i klassen?

1 = Nej, aldrig - 10 = Ja, meget tit. Ønsker ikke at besvare

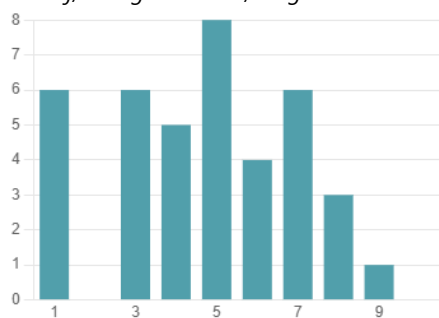


Gennemsnit 3.59

Besvarelser - Trivselsundersøgelse 4. – 8. klasse

17. Hvis jeg bliver forstyrret i undervisningen, kan jeg hurtigt koncentrere mig igen.

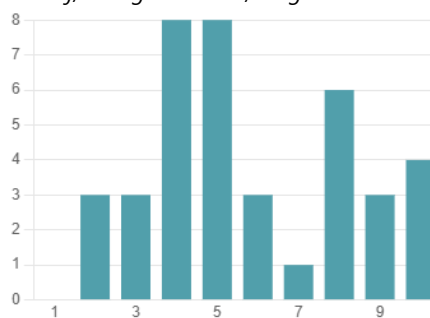
1 = Nej, aldrig - 10 = Ja, meget tit. Ønsker ikke at besvare



Gennemsnit 4.69

18. Hvis der er larm i klassen, kan lærerne hurtigt få skabt ro.

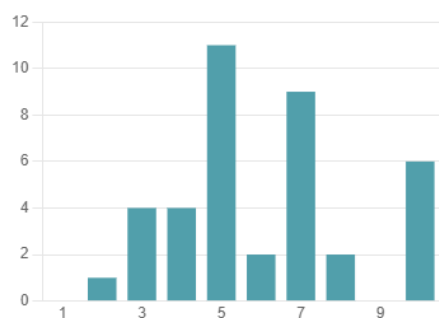
1 = Nej, aldrig - 10 = Ja, meget tit. Ønsker ikke at besvare



Gennemsnit 5.82

19. Er undervisningen kedelig?

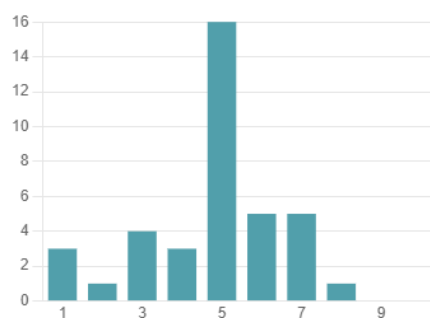
1 = Nej, aldrig - 10 = Ja, meget tit. - Ønsker ikke at besvare



Gennemsnit 6.05

20. Er undervisningen spændende?

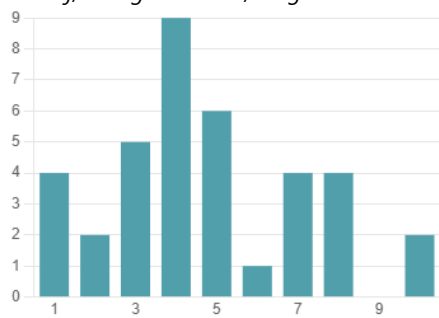
1 = Nej, aldrig - 10 = Ja, meget tit. Ønsker ikke at besvare



Gennemsnit 4.79

21. Hvis jeg keder mig i undervisningen, kan jeg selv gøre noget for, at det bliver spændende.,

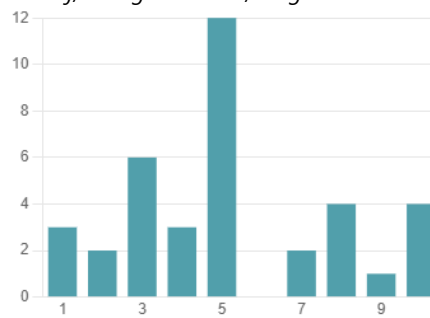
1 = Nej, aldrig - 10 = Ja, meget tit. Ønsker ikke at besvare



Gennemsnit 4.73

22. Hvis noget er for svært for mig i undervisningen, kan jeg selv gøre noget for at komme videre.

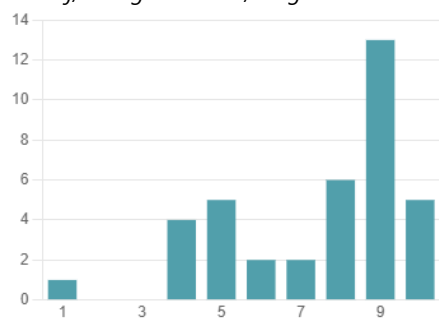
1 = Nej, aldrig - 10 = Ja, meget tit. Ønsker ikke at besvare



Gennemsnit 5.19

23. Møder dine lærere præcist til undervisningen?

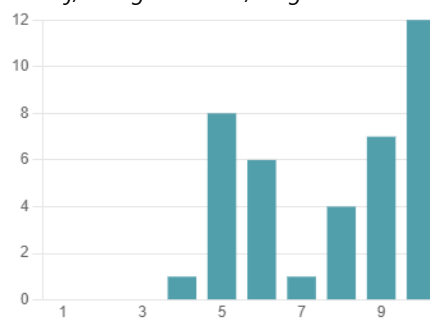
1 = Nej, aldrig - 10 = Ja, meget tit. Ønsker ikke at besvare



Gennemsnit 7.45

24. Er det let at høre, hvad læreren siger i timerne?

1 = Nej, aldrig - 10 = Ja, meget tit. Ønsker ikke at besvare

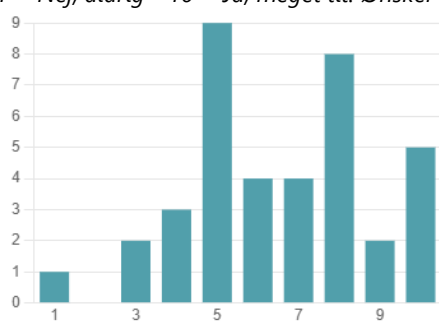


Gennemsnit 6.29

Besvarelser - Trivselsundersøgelse 4. – 8. klasse

25. Er det let at høre, hvad de andre elever siger i timerne?

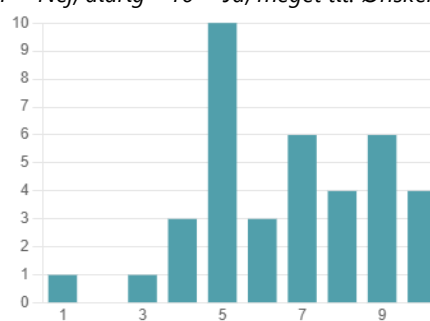
1 = Nej, aldrig - 10 = Ja, meget tit. Ønsker ikke at besvare



Gennemsnit 6.53

26. Lykkes det for dig at lære dét, du gerne vil, i skolen?

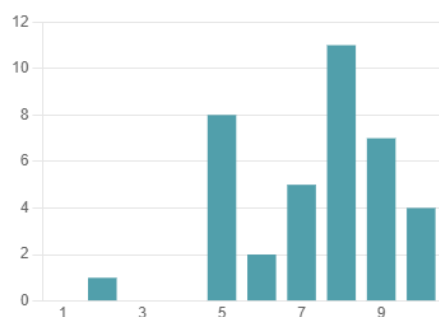
1 = Nej, aldrig - 10 = Ja, meget tit. Ønsker ikke at besvare



Gennemsnit 6.63

27. Hjælper dine lærere dig med at lære på måder, som virker godt?

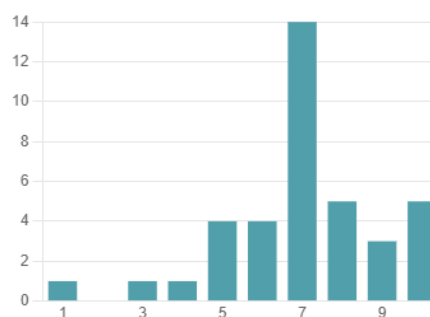
1 = Nej, aldrig - 10 = Ja, meget tit. - Ønsker ikke at besvare



Gennemsnit 7.37

28. Hvad synes dine lærere om dine fremskridt i skolen?

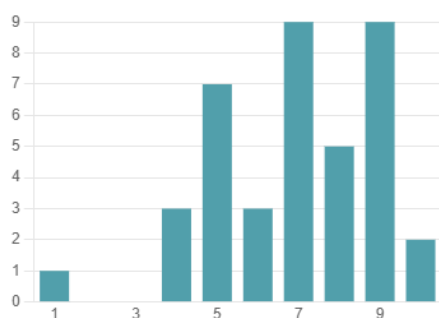
1 = Under middel - 5 = Middel - 10 = Over middel.



Gennemsnit 7.03

29. Jeg klarer mig godt fagligt i skolen.

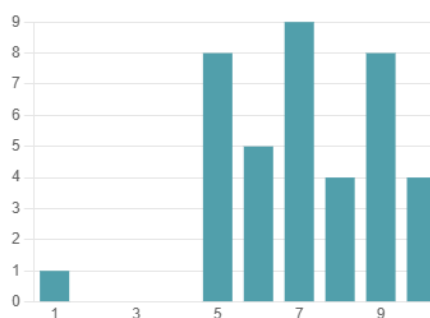
1 = Helt uenig - 5 Hverken for eller imod - 10 = Meget enig



Gennemsnit 6.92

30. Jeg gør gode faglige fremskridt i skolen.

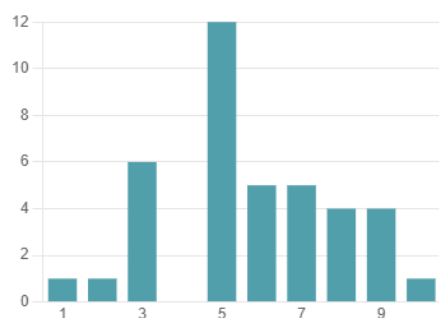
1 = Helt uenig - 5 Hverken for eller imod - 10 = Meget enig



Gennemsnit 7.13

31. Undervisningen giver mig lyst til at lære mere.

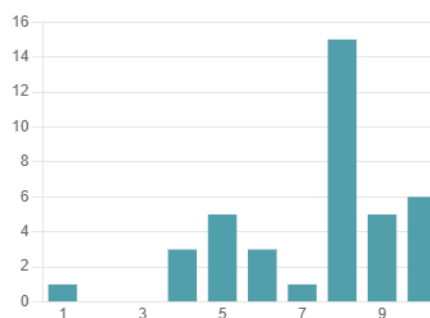
1 = Helt uenig - 5 Hverken for eller imod - 10 = Meget enig



Gennemsnit 5.74

32. Lærerne er gode til at støtte mig og hjælpe mig i skolen, når jeg har brug for det.

1 = Helt uenig - 5 Hverken for eller imod - 10 = Meget enig

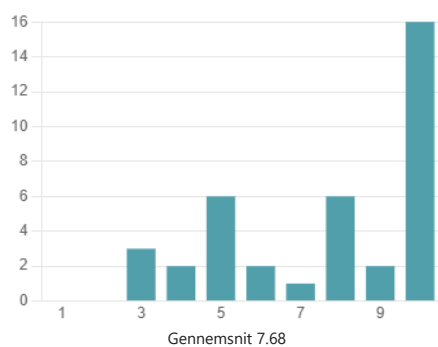


Gennemsnit 6.29

Besvarelser - Trivselsundersøgelse 4. – 8. klasse

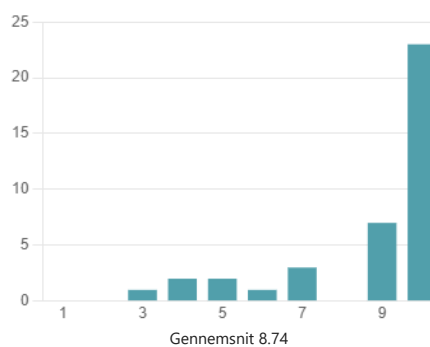
33. Jeg føler, at jeg hører til på min skole.

1 = Helt uenig - 5 Hverken for eller imod - 10 = Meget enig



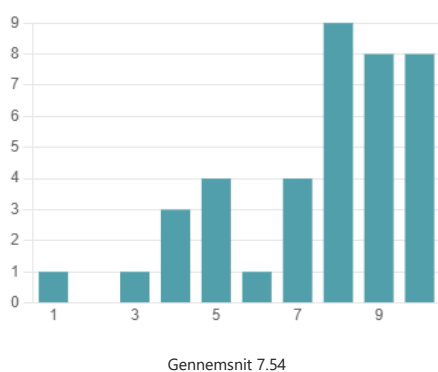
34. Jeg kan godt lide pauserne i skolen.

1 = Helt uenig - 5 Hverken for eller imod - 10 = Meget enig

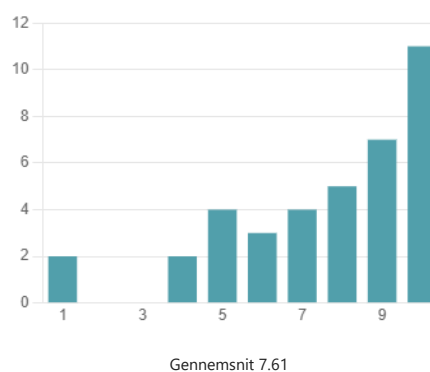


35. De fleste af eleverne i min klasse er venlige og hjælpsomme 36. Andre elever accepterer mig, som jeg er.

1 = Helt uenig - 5 Hverken for eller imod - 10 = Meget enig

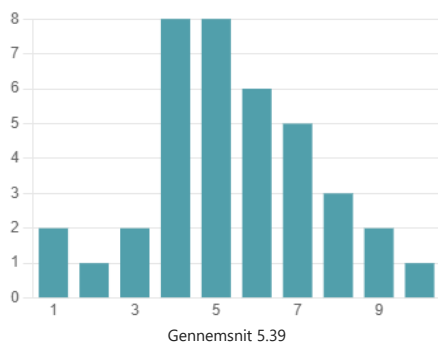


1 = Helt uenig - 5 Hverken for eller imod - 10 = Meget enig



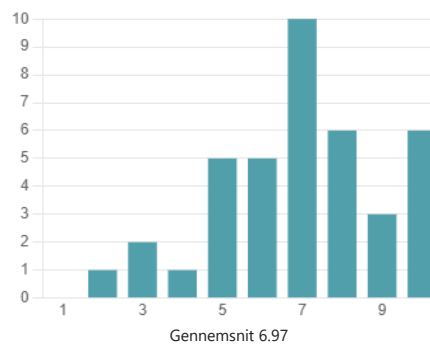
37. Lærerne sørger for, at elevernes ideer bliver brugt i undervisningen.

1 = Helt uenig - 5 Hverken for eller imod - 10 = Meget enig



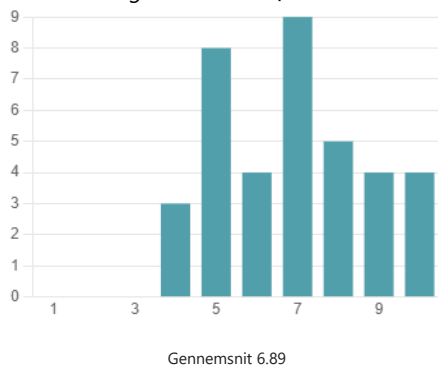
38. Jeg synes godt om udeområderne på min skole.

1 = Helt uenig - 5 Hverken for eller imod - 10 = Meget enig



39. Jeg synes godt om undervisningslokalerne på skolen.

1 = Helt uenig - 5 Hverken for eller imod - 10 = Meget enig



40. Jeg synes, toiletterne på skolen er pæne og rene.

1 = Helt uenig - 5 Hverken for eller imod - 10 = Meget enig

